











Kommunikationsdesigner/-in ^{NEU}



 Standort	Eilenburg	 Die nächsten Termine	 Ansprechpartner
 Max. Teilnehmerzahl	Die Teilnehmerzahl beträgt in der Regel 10-16, max. 25.	25.10.2019 - 29.04.2020 Kursstartgarantie	Team Bildungsberatung Tel: 0800 92792-79 info@wbstraining.de
 Dauer	121 Tage	03.01.2020 - 30.06.2020 Kursstartgarantie	 Anschrift
Unterrichtszeiten	Diese Qualifizierung läuft in Vollzeit, Mo-Fr 8:00 - 16:00 Uhr.	02.03.2020 - 25.08.2020 Kursstartgarantie	WBS TRAINING Eilenburg Nikolaipplatz 3 c/o Europäisches Bildungswerk für Beruf und Gesellschaft im MGH Arche 04838 Eilenburg
 Abschluss / Zertifikat	WBS-Zertifikat		
 Fördermöglichkeit	Bildungsgutschein, WeGebAU, Berufsförderungsdienst (BFD) der Bundeswehr		

> Kursbeschreibung Medienprodukte wie Webseiten, Broschüren oder Werbeanzeigen sind in unserem Leben allgegenwärtig. In dieser Weiterbildung lernen Sie, wie Sie unterschiedliche Medienprodukte mit moderner Computersoftware professionell entwerfen, realisieren und publizieren. Mit diesen fundierten Kenntnissen haben Sie gute Chancen, auf dem Arbeitsmarkt als Kommunikationsdesigner/-in eine Anstellung zu finden.

> Aktuelle Kursinformationen **Jetzt mit Flex Plus. Lernen Sie flexibel. Vormittags am WBS Standort. Nachmittags zu Hause.** Mit der Option Flex Plus lernen Sie vormittags bis 13:00 Uhr im direkten Austausch mit Trainer und Gruppe am WBS Standort. Nachmittags können Sie Ihren Lernort wählen - und z. B. zu Hause am eigenen PC arbeiten. Ihr Trainer steht Ihnen dabei weiter als Ansprechpartner zur Verfügung. So sparen Sie Zeit und bestimmen Ihr Lerntempo selbst.

Erleben Sie Weiterbildung neu.

Diese Weiterbildung findet als Live-Online-Kurs in unserem Lernportal **WBS LearnSpace 3D®** statt. In der 3D-Simulation treffen Sie auf Ihren Trainer und andere Kursteilnehmer - mit diesen können Sie sich jederzeit live austauschen.

> Lernziele Nach der erfolgreichen Teilnahme an dieser Weiterbildung sind Sie qualifiziert, Medienprodukte neu- bzw. weiterzuentwickeln. Dazu gehören die Erstellung professioneller Layouts, die Bildbearbeitung sowie der professionelle Einsatz von Texten, Illustrationen und Fotos in Dokumenten. Außerdem lernen Sie den Umgang mit einem HTML5- und CSS3-Editor und dem Contentmanagementsystem WordPress.



- > **Zielgruppe** Arbeitsuchende, vorzugsweise aus dem Bereich der Medienindustrie, mit Interesse am Gestalten und Publizieren.
-
- > **Teilnahmevoraussetzung** Mit einem abgeschlossenen (oder abgebrochenen) Studium oder einer abgeschlossenen Berufsausbildung steht Ihnen dieser Kurs offen.
-
- > **Inhalte**
- Einführung in unser Online-Lernformat (1 Tag)**
- Adobe Photoshop (20 Tage)**
- Einstieg in Photoshop
 - Grundlegende Programmfunktionen
 - Bildausrichtung und Perspektive ändern
 - Bildbereiche auswählen
 - Mit Kanälen und Masken arbeiten
 - Ebenen bearbeiten

 - Ebenen gestalten

 - Bilder retuschieren
 - Fotomontagen erstellen
 - Vektorobjekte auf der Formebene erstellen
 - Textobjekte erstellen und bearbeiten
 - Bilder für die Ausgabe vorbereiten
 - Projekt: Photoshopprodukt gestalten und realisieren
- Adobe Illustrator (20 Tage)**
- Einstieg in Illustrator
 - Arbeitshilfen verwenden
 - Objekte zeichnen, auswählen und transformieren
 - Pfade zeichnen und bearbeiten
 - Weitergehende Objektbearbeitung
 - Mit Ebenen und Schnittmasken arbeiten
 - Mit Farben und Konturen arbeiten
 - Farbverläufe, Muster und Transparenz
 - Text erzeugen und bearbeiten
 - Mit Pixelgrafiken arbeiten
 - Zeichnungen für die Ausgabe vorbereiten
 - In der Creative Cloud arbeiten
 - Projekt: Illustratorprodukt gestalten und realisieren
- Adobe Indesign (20 Tage)**
- Mit dem InDesign-Anwendungsfenster arbeiten
 - Layout-Hilfen verwenden
 - professionelle Layout-Tools verwenden
 - mit Texten und Tabellen arbeiten



- Text formatieren
- Formate und Vorlagen nutzen
- Mit Tabellen und Objekten arbeiten
- Objekte auswählen, gestalten
- Grafiken und verankerte Objekte
- Publikationen gestalten und ausgeben
- Mit Ebenen arbeiten
- Dokumente für den Druck aufbereiten
- In der Creative Cloud arbeiten
- Projekt: Indesignprodukt gestalten und realisieren

Gestaltungsgrundlagen (20 Tage)

- Einführung DTP Gestaltungsgrundlagen
- Design-Prinzipien
- Wahrnehmung und optische Täuschungen
- Form, Proportion und Seitenverhältnis
- Farbe Bild, Schrift und Typografie
- Gliederungen und Gestaltungsraaster,
- Druck und Druckvorstufe
- Projektarbeit zur Vertiefung der Inhalte

HTML5 - Webprogrammierung Grundlagen (10 Tage)

- Einstieg in HTML
- Texte, Grafiken, Tabellen und Formulare erstellen
- Grundlegende Arbeitstechniken im CSS, Einführung
- Selectoren und Schriftgestaltung
- CSS Document Object Model
- Projekt mit HTML und CSS

HTML5 - Webprogrammierung Aufbau (10 Tage)

- Dreamweaver einrichten
- Arbeiten mit Dreamweaver
- Layouts und Grafiken einbinden
- HTML5 Seiten und Formulare mit Adobe Dreamweaver erstellen
- Webseiten überprüfen
- ein Beispielprojekt anlegen

CMS WordPress (20 Tage)

- Einführung in WordPress
- Administrationsoberfläche
- HTML u. CSS für WordPress
- Responsive Webdesign mit WordPress
- Plugins: Vor- u Nachteile
- Themes u Plugins übersetzungsfähig machen
- WordPress Wartung
- Suchmaschinenoptimierung (SEO)
- Marketing und Tracking
- Netzwerken mit WordPress Multisite
- Projekt: Wordpressprodukt planen, gestalten, realisieren



- > **Perspektiven nach der Qualifizierung**

Nach der erfolgreichen Teilnahme an dieser Weiterbildung können Sie als Kommunikationsdesigner/-in in Media-Service-Agenturen arbeiten. Das Aufgabenspektrum reicht von der Übernahme und verantwortlichen Leitung von Projekten, der Konzeption und Entwicklung bis hin zur Anwenderschulung.

- > **Webseite**

[Link zum Kurs](#)

- > **Weiterführende Themen**

[Medien, Redaktion und Kommunikation](#)
[Informationstechnologie](#)
[Webseiten-Programmierung und -Gestaltung](#)



Die WBS TRAINING und ihre Angebote sind nach der "Akkreditierungs- und Zulassungsverordnung Arbeitsförderung" (AZAV) von der DQS zertifiziert und erfüllen somit bundesweit die Voraussetzungen für verschiedene Fördermöglichkeiten (z.B. Bildungsgutschein). Im persönlichen Gespräch erfahren Sie alles, was Sie noch zum Thema Arbeitsmarktchancen, Förderung, Inhalte, Trainer, Termine und Kursablauf wissen möchten. Unsere erfahrenen Weiterbildungsreferenten nehmen sich Zeit für Sie. Gerne beraten wir Sie auch bei der Wahl Ihres Schulungsortes.*

DQS-zertifiziert nach
 DIN EN ISO 9001:2015 Reg.-Nr. 015344 QM15
 Zulassung nach AZAV Reg.-Nr. 015344 AZAV

* Die Teilnahme an unseren Weiterbildungen im WBS LernNetz Live® ist am WBS-Standort in Ihrer Nähe oder mit gesonderter Genehmigung Ihres Kostenträgers auch von zu Hause möglich.

